

CPI:
CENTROGEO
Año: 2021
Trimestre: 4

NOTA: Podrá visualizar el documento que soporta el valor del avance de cada indicador al dar un click sobre este.

Temática	Indicador	Formula	Unidad de Medida	Meta Anual	Resultado Meta anual	Avance al Trim 4	Resultado Trim 4	% Avance
Programa de Investigación Científica	Generación de conocimiento de calidad	$\frac{N_{PA}}{N_i}$	1.1.1.1 NPA: Número de publicaciones arbitradas	50.00	1.25	88.00	1.46	116 %
			1.1.1.2 NI: Número de investigadores del Centro	40.00		60.00		
	Proyectos externos por investigador	$\frac{N_{PIE}}{N_i}$	1.1.2.1 NPIE: Número de proyectos de investigación financiados con recursos externos	35.00	0.87	24.00	0.4	45 %
			1.1.2.2 NI: Número de investigadores del Centro	40.00		60.00		
Calidad de los posgrados	$\frac{N_{NPRC} + 2N_{NPED} + 3N_{NPC} + 4N_{NPCi}}{4N_{PP}}$	1.2.1.1 NPRC: Número de programas registrados en el PNPC de reciente creación	3.00	0.4	2.00	0.43	107 %	
		1.2.1.2 NPED: Número de programas registrados en el PNPC en desarrollo	1.00		1.00			
		1.2.1.3 NPC: Número de programas registrados en el PNPC consolidado	1.00		1.00			





Sistema de Indicadores CAR Anexo III
Reporte de Avance de Metas por CPI

Formación de Recursos Humanos			1.2.1.4 NPCI: Número de programas registrados en el PNPC de competencia internacional ⓘ	0.00		<u>0.00</u>		
			1.2.1.5 NPP: Número de programas de posgrado reconocidos por CONACYT en el PNPC ⓘ	5.00		● <u>4.00</u>		
			1.2.2.1 NGPE: Número de alumnos graduados en programas de especialidad del PNPC ⓘ	13.00		● <u>12.00</u>		
			1.2.2.2 NGPM: Número de alumnos graduados en programas de maestría del PNPC ⓘ	29.00		● <u>15.00</u>		
			1.2.2.3 NGPD: Número de alumnos graduados en programas de doctorado del PNPC ⓘ	1.00		<u>0.00</u>		
Generación de recursos humanos especializados		$\frac{NGPE + NGPM + NGPD}{N_I}$	1.2.2.4 NI: Número de investigadores del Centro ⓘ	40.00	1.07	● <u>60.00</u>	0.45	42 %
			1.3.1.1 NPII: Número de proyectos interinstitucionales ⓘ	140.00		● <u>131.00</u>		
			1.3.1.2 NPI: Número de					
Vinculación	Proyectos interinstitucionales	$\frac{NP_{II}}{NP_I}$			2.8		3.63	129 %

Sistema de Indicadores CAR Anexo III
Reporte de Avance de Metas por CPI

			proyectos de investigación	50.00		36.00		
Transferencia del Conocimiento e Innovación	Transferencia de Conocimiento	$\frac{NCTF_n}{NCTF_{n-1}}$	1.4.1.1 NCTF: Número de contratos o convenios de transferencia de conocimiento, innovación tecnológica, social, económica o ambiental firmados vigentes alineados al PECITI	150.00	0.85	146.00	0.82	96 %
		n - 1	176	176				
	Propiedad intelectual	$\frac{NDA_n}{NDA_{n-1}}$	1.4.4.1 NDA: Número de derechos de autor	74.00	1	74.00	1	100 %
n - 1	74	74						
Difusión y Divulgación	Actividades de divulgación por personal de C y T	$\frac{NADPG}{NPCyT}$	1.5.1.1 NADPG: Número actividades de divulgación dirigidas al público en general	100.00	1.23	240.00	3	243 %
			1.5.1.2 NPCyT: Número personal de ciencia y tecnología	81.00		80.00		
Gestión Presupuestal	Índice de sostenibilidad económica	$\frac{MIP}{MPT}$	1.6.1.1 MIP: Monto de ingresos propios	9,400,821.00	0.15	17,382,651.98	0.22	146 %
			1.6.1.2 MPT: Monto de presupuesto total del centro	62,320,527.00		76,061,269.00		
				1.6.2.1 MTRE: Monto Total obtenido por proyectos de				

Sistema de Indicadores CAR Anexo III
Reporte de Avance de Metas por CPI

Índice de sostenibilidad económica para la investigación	$\frac{M_{TRE}}{M_{TRF}}$	investigación financiados con recursos externos 	8,796,222.00	0.17	 16.271.676.47	0.29	170 %
		1.6.2.2 MTRF: Monto total de recursos fiscales destinados a la investigación 	51,236,161.00		 55.320.362.00		

ODBA00ED-155D-00C9-0A7394AB3F77C937
2022-04-01 18:56:15.0
Firma Electrónica Simple
LANDIS CORDOVA DE LA CRUZ
CENTROGEO