

CPI:  
CENTROGEO  
Año: 2022  
Trimestre: 4















NOTA: Podrá visualizar el documento que soporta el valor del avance de cada indicador al dar un click sobre este.

Temática	Indicador	Formula	Unidad de Medida	Meta Anual	Resultado Meta anual	Avance al Trim 4	Resultado Trim 4	% Avance
Programa de Investigación Científica	Generación de conocimiento de calidad	$\frac{N_{PA}}{N_i}$	1.1.1.1 NPA: Número de publicaciones arbitradas	80.00	1.33	<a href="#">109.00</a>	1.81	136 %
			1.1.1.2 NI: Número de investigadores del Centro	60.00		<a href="#">60.00</a>		
	Proyectos externos por investigador	$\frac{N_{PIE}}{N_i}$	1.1.2.1 NPIE: Número de proyectos de investigación financiados con recursos externos	20.00	0.33	<a href="#">19.00</a>	0.31	93 %
			1.1.2.2 NI: Número de investigadores del Centro	60.00		<a href="#">60.00</a>		
Calidad de los posgrados		$\frac{N_{PRC} + 2N_{PED} + 3N_{PC} + 4N_{PCi}}{4N_{PP}}$	1.2.1.1 NPRC: Número de programas registrados en el PNPC de reciente creación	0.00	0.56	<a href="#">2.00</a>	0.43	76 %
			1.2.1.2 NPED: Número de programas registrados en el PNPC en desarrollo	3.00		<a href="#">1.00</a>		
			1.2.1.3 NPC: Número de programas registrados en el PNPC consolidado	1.00		<a href="#">1.00</a>		





Sistema de Indicadores CAR Anexo III  
Reporte de Avance de Metas por CPI

Formación de Recursos Humanos			1.2.1.4 NPCI: Número de programas registrados en el PNPC de competencia internacional ⓘ	0.00		<u>0.00</u>		
			1.2.1.5 NPP: Número de programas de posgrado reconocidos por CONACYT en el PNPC ⓘ	4.00		● <u>4.00</u>		
			1.2.2.1 NGPE: Número de alumnos graduados en programas de especialidad del PNPC ⓘ	12.00		● <u>11.00</u>		
			1.2.2.2 NGPM: Número de alumnos graduados en programas de maestría del PNPC ⓘ	25.00		● <u>9.00</u>		
Generación de recursos humanos especializados		$\frac{NGPE + NGPM + NGPD}{N_I}$	1.2.2.3 NGPD: Número de alumnos graduados en programas de doctorado del PNPC ⓘ	1.00	0.63	<u>1.00</u>	0.35	55 %
			1.2.2.4 NI: Número de investigadores del Centro ⓘ	60.00		● <u>60.00</u>		
			1.3.1.1 NPII: Número de proyectos interinstitucionales ⓘ	115.00		● <u>128.00</u>		
			1.3.1.2 NPI: Número de					
Vinculación	Proyectos interinstitucionales	$\frac{NP_{II}}{NP_I}$			3.83		3.55	92 %

Sistema de Indicadores CAR Anexo III  
Reporte de Avance de Metas por CPI

			proyectos de investigación 	30.00		 <a href="#">36.00</a>		
Transferencia del Conocimiento e Innovación	Transferencia de Conocimiento	$\frac{NCTF_n}{NCTF_{n-1}}$	1.4.1.1 NCTF: Número de contratos o convenios de transferencia de conocimiento, innovación tecnológica, social, económica o ambiental firmados vigentes alineados al PECITI 	138.00	0.94	 <a href="#">145.00</a>	0.99	105 %
			n - 1	146		146		
	Propiedad intelectual	$\frac{NDA_n}{NDA_{n-1}}$	1.4.4.1 NDA: Número de derechos de autor 	74.00	1	 <a href="#">121.00</a>	1.63	163 %
	n - 1	74	74					
Difusión y Divulgación	Actividades de divulgación por personal de C y T	$\frac{NADPG}{NPCyT}$	1.5.1.1 NADPG: Número actividades de divulgación dirigidas al público en general 	134.00	1.78	 <a href="#">285.00</a>	3.51	197 %
			1.5.1.2 NPCyT: Número personal de ciencia y tecnología 	75.00		 <a href="#">81.00</a>		
Gestión Presupuestal	Índice de sostenibilidad económica	$\frac{MIP}{MPT}$	1.6.1.1 MIP: Monto de ingresos propios 	6,948,020.00	0.10	 <a href="#">29.802.000.90</a>	0.37	370 %
			1.6.1.2 MPT: Monto de presupuesto total del centro 	64,821,046.00		 <a href="#">79.436.056.00</a>		
				1.6.2.1 MTRE: Monto Total obtenido por proyectos de				

Sistema de Indicadores CAR Anexo III  
Reporte de Avance de Metas por CPI

	Índice de sostenibilidad económica para la investigación	$\frac{M_{TRE}}{M_{TRF}}$	investigación financiados con recursos externos 	11,346,000.00	0.21	 <a href="#">28.913.220.98</a>	0.47	223 %
			1.6.2.2 MTRF: Monto total de recursos fiscales destinados a la investigación 	53,607,996.00		 <a href="#">60.907.464.00</a>		

317F4577-155D-00C9-0A44B2D9869F675F  
2023-02-24 17:05:56.0  
Firma Electrónica Simple  
**LANDIS CORDOVA DE LA CRUZ**  
**CENTROGEO**